



LUNA DE BARODA

- JEWELLERY -

En Luna de Baroda queremos que tus compras te lleguen perfectas y nunca mejor dicho ' que te queden como anillo al dedo'. Para ello, hemos realizado esta guía de tallas. De esta forma, tus sortijas llegarán con la medida adecuada para el tamaño de tu dedo.

Recuerda: Si quieres utilizar más de un anillo en el mismo dedo, tendrás que elegir una talla superior para el que quieras situar encima.

IMPRESIÓN

Antes de imprimir este archivo recuerda que en ajustes de impresión no esté seleccionada la opción ajuste de escala. De esta manera, la impresión será veraz. Por favor, **imprime nuestra guía de tallas en formato A4**. Para comprobar que la Guía de Tallas se ha impreso correctamente, mida con una regla las medidas que están a continuación. **Si coincide puede proceder con la medición.**

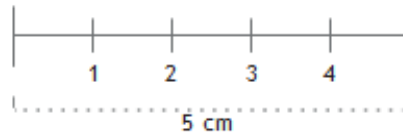
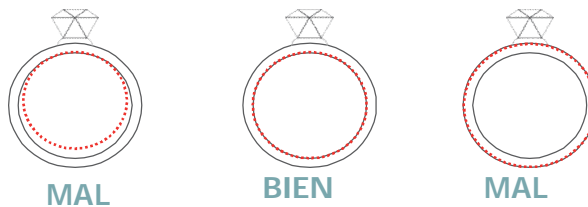
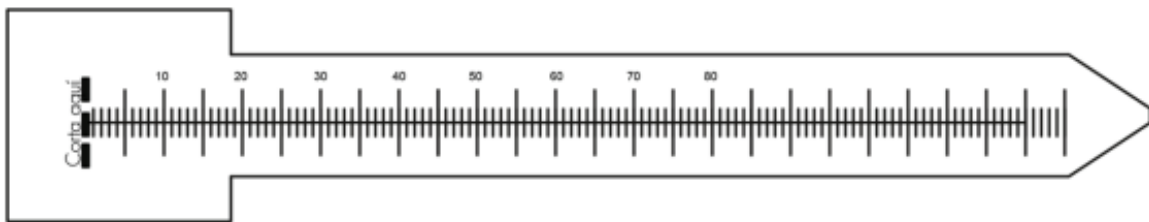


DIAGRAMA DE TALLAS PARA NUESTRAS SORTIJAS

Coge una sortija que se ajuste a la medida de su dedo, sitúala encima de los círculos que aparecen a continuación. La medida que coincida, será la que tengas que elegir en nuestro selector de tallas dentro de cada una de nuestras sortijas. **Asegúrate también que la medida interior en milímetros coincida con la medida elegida para mayor exactitud.**



 15.3 mm	 15.6 mm	 15.9 mm	 16.2 mm	 16.6 mm	 16.9 mm	 17.2 mm
TALLA 8	TALLA 9	TALLA 10	TALLA 11	TALLA 12	TALLA 13	TALLA 14
 17.5 mm	 17.8 mm	 18.2 mm	 18.5 mm	 18.8 mm	 19.1 mm	 19.5 mm
TALLA 15	TALLA 16	TALLA 17	TALLA 18	TALLA 19	TALLA 20	TALLA 21